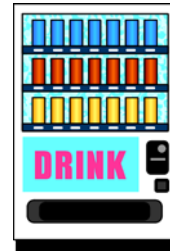
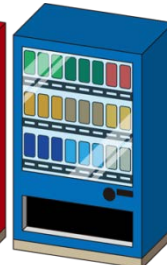


confidential



あなた専用の自動販売機を ネット上に設置する方法について



シェア・ボーナス
ラクラクかんたんマニュアル

SHARE BONUS MANUAL



あなたの報酬を受け取ってください！

— シェア・ボーナス 制度 —

紹介ボーナスをお支払いしています！



紹介すると、どれくらいもらえるの？

下記は一例です

ドリーム・ビジョン・アカデミア (29,800円)

50% (14,900円)

行動習慣・入門セミナー (29,800円)

50% (14,900円)

8つのビジネスモデル (48,000円)

50% (24,000円)

Web戦略シークレットセミナー (98,000円)

50% (49,000円)

ひとりビジネス応援塾 (3,500円 / 月)

3,500円 (お一人の紹介につき1回)

行動習慣ナビゲーター 認定講座 (148,000円)

25,000円 (お一人の紹介につき)
さらに、ご紹介者にも 2万5千円バック

※ 報酬の受け取りのために、シェア・ボーナスへの登録が必要です。下記URLより登録してください。



らく・らく できます！

ご自分のホームページや、メルマガやブログ、Facebook、Twitter など、お好きな所で行動習慣ツールを紹介するだけ！

それを見て購入した方がいれば、上記の報酬が支払われます！

在庫もノルマも不要！手数料一切なし！

制作・梱包・発送など、面倒なことはすべて事務局が行います！ ⇒ 「発送はおまかせくださ〜い♪」



シェア・ボーナス・プログラムへのご登録は、下記サイトからすぐできます！



<http://satohden.com/af/>

たいせつな人に、役立つツールを勧めてあげてください！ きっと喜ばれます 😊



～ 幸せは取り放題で、分け放題 ～

(行動習慣コンパス ヴィジョン編 第20条)

あなたの専用の自動販売機を ネット上に設置する方法について

シェア・ボーナス

タグの取得から貼り付けまで

1. はじめに・・・ノルマも負担費用もいっさいありません！！
2. 登録とログイン方法
3. 選択可能な広告の種類
4. ダイレクトリンク申請方法
5. 広告タグの取得方法
6. 広告タグの貼り付け方法
7. リンクの動作確認方法
8. お支払いについて
9. 最後に・・・

※ 付録 ※ <超・強力> 紹介文サンプル

1. はじめに・・・

この度は、行動習慣・研究所のシェア・ボーナス制度に関心をお持ちいただきまして、誠にありがとうございます。



多くの方が、このシェア・ボーナス制度を活用して「**3方よし**（売り手よし・買い手よし・世間よし）」を実践しています。

トリプル WIN で 完全ガラス張りの、真心のボーナス制度をこの機会にぜひご活用ください！

※ 行動習慣・研究所のシェア・ボーナス（アフィリエイト）は、一般的な他のアフィリエイトと違って、とてもレートが高いため、取り組みがいのある、たいへん有益なプログラムです。

アマゾン3% 楽天1% という報酬率を考慮すると、佐藤伝のシェアボーナスが、いかに高いか、わかっていただけたと思います。

※ ノルマも負担費用もいっさいありません！！

2. 登録とログイン方法

まず下記にアクセスします。

<http://satohden.com/af/>

すでに登録が済んでいる方は、
画面左側の ログインボックスより、ログインしてください。

新規に登録される方は画面右側の新規登録ボタンから
ページの表示に従って登録をお願いします。



すでに登録が済んでいる方は、こちらからログインして下さい

補足その1

HP（ホームページ）もブログも お持ちでない場合は、
フェイスブックの個人ページのアドレスを
入れておくことで登録できます。



補足その2

登録時のIDとパスワードは、
どちらもご自分の好きなものにしてください。
(決まったモノがあるわけではありません)

ただし、あまり複雑にしまうと、
あとで自分が思い出せなくなります (汗)

ですから、けっして忘れないものにするのがいいでしょう。
IDとパスは、どちらも同じでもまったくOKです。
万一、忘れた場合はお問い合わせください。

A screenshot of a login form with a blue header. The text "ユーザーIDとパスワードを入力してください" is at the top. Below it are two input fields: "ユーザーID" and "パスワード".

補足その3

ご自身の口座の**金融機関コード**や**支店コード**は、
空欄で かまいません！

(ふつう、コードなんてわかりませんよね。安心してください)

必須の項目だけを入力していただければOKです。

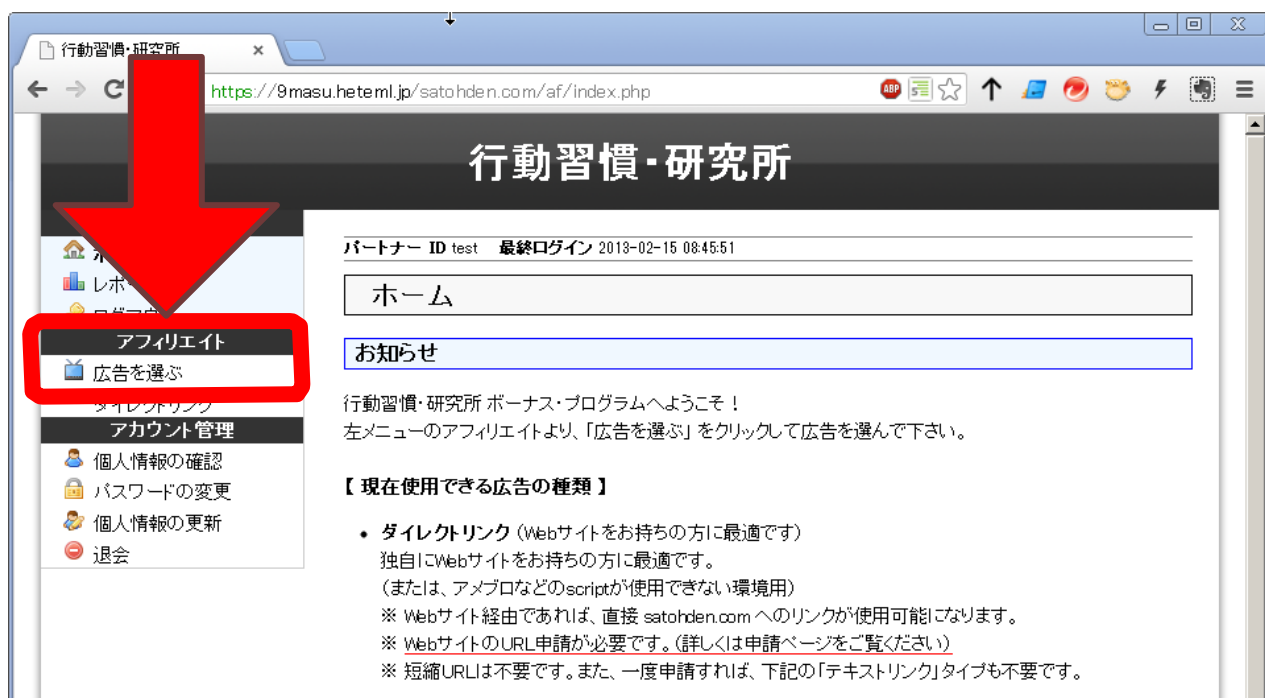


3. 選択可能な広告の種類

選択が可能な広告は、下記の通りです。

- ・公式サイトトップ <http://satohden.com/>
- ・商品一覧 <http://satohden.com/product/>
- ・行動習慣ナビゲーター（Dream Navigator®）認定講座 <http://kodoshukan.jp/>
- ・ひとりビジネスマスターカレッジ <http://satohden.com/kouza/mc/>
- ・Dr.美人ラボ <http://satohden.com/product/bijin/>
- ・ひとりビジネス応援塾 <http://satohden.com/juku/>
- ・ユカイ塾 <http://satohden.com/yukai/>
- ・DVA（ドリーム・ヴィジョン・アカデミア） <http://satohden.com/product/dva/>
- ・秘密の9マス日記 <http://satohden.com/product/hmd/>
- ・行動習慣 入門セミナー <http://satohden.com/producet/ksem/>
- ・Web戦略シークレットセミナー <http://satohden.com/kouza/websen/>
- ・8つのビジネスモデルセミナー <http://satohden.com/kouza/model/>

画面左側の「アフィリエイト」から、「広告を選ぶ」をクリックします。



The screenshot shows a web browser window with the URL <https://9masu.heteml.jp/satohden.com/af/index.php>. The page title is '行動習慣・研究所'. On the left sidebar, the 'アフィリエイト' (Affiliate) menu is expanded, and the '広告を選ぶ' (Select Ad) option is highlighted with a red box and a large red arrow pointing to it. The main content area shows a partner ID 'test' and a final login time '2013-02-15 08:45:51'. Below this, there are buttons for 'ホーム' (Home) and 'お知らせ' (Notice). The text below the buttons reads: '行動習慣・研究所 ボーナス・プログラムへようこそ！ 左メニューのアフィリエイトより、「広告を選ぶ」をクリックして広告を選んで下さい。' (Welcome to the Zen Matrix Lab. Bonus Program! Please click on 'Select Ad' in the left menu to choose an ad.) Below this, there is a section titled '【現在使用できる広告の種類】' (Types of ads currently available) with a list of conditions: '・ダイレクトリンク (Webサイトをお持ちの方に最適です) 独自にWebサイトをお持ちの方に最適です。(または、アメブロなどのscriptが使用できない環境用) ※ Webサイト経由であれば、直接 satohden.com へのリンクが使用可能になります。 ※ WebサイトのURL申請が必要です。(詳しくは申請ページをご覧ください) ※ 短縮URLは不要です。また、一度申請すれば、下記の「テキストリンク」タイプも不要です。'

リンクの種類について

(ノーマルとダイレクトの2種類があります)

■ ノーマルタイプ (ほぼ全ての場合に利用できます)

html 知識不要の、コピー&ペーストするだけの超カンタンリンクです。

※ 短縮URLが使用可能です。Bitly で動作確認済み。

※ **注意** : goo.gl の短縮サービスは、スパム扱いされる場合があるので、Bitly の短縮サービスがおすすめです。
短縮URLは定期的にチェックするようにしましょう。

■ ダイレクトリンク (HPやブログをお持ちの方が利用できます)

ホームページやブログをお持ちの方は、ぜひご活用ください。

※ WebサイトのURL申請が最初の1回だけ必要です。(次ページ参照)

※ 申請サイト経由であれば、直接指定ページへのリンクが使用可能です。

(ダイレクトリンクの記載例)

<a href="<http://satohtden.com/>">佐藤伝 公式サイト

<a href="<http://satohtden.com/product/>">佐藤伝の商品一覧>

<a href="<http://satohtden.com/juku/>">ひとりビジネス応援塾

<a href="<http://kodoshukan.jp/>">行動習慣ナビゲーター認定講座

※ このダイレクトリンクの場合は、**短縮URLは不要**です。

※ ダイレクトリンクは、メルマガ や フェイスブック では機能しませんので

メルマガ や Facebookでは「ノーマルタイプ」の広告タグをご利用ください。

4. ダイレクトリンク申請方法

広告選択ページより、【公式サイトトップ】広告を選択して画面に従って申請してください。

公式サイトトップ - 広告タグ選択

ダイレクトリンク用タグ（上級者向け）

広告タグ

```
<a href="http://satohtden.com/">ここに文面をご記入下さい</a>
```

設置方法は広告タグをそのままの状態で貼り付けるか、のアドレスを使ってリンクを作成して下さい。この広告タグは以下の申請内容でのみ有効となりますのでご注意ください。

新しい URL を申請する。

申請URL例) <http://yoursite.com/>* 末尾にアスタリスクを入れることで、サイト内のどのページからでもトラッキング可能です。

(あなたの所有する全てのページからタグが有効になるように、末尾に必ず*を入れて下さい)

《 ダイレクトリンクのメリット 》

■ 登録されたサイトの、どのページからでもリンクを張ることができ、すべてトラッキングが可能です。これはすごい！！

■ リンクタグが とても自然なため、アフィリエイト感がまったくありません！ ついクリックしてしまいます（笑）

設置例:) < a href="http://satohtden.com/" >伝ちゃん先生のサイト


5. タグの取得方法

例) ひとりビジネス応援塾をメルマガでPRする場合

【ひとりビジネス応援塾】 広告より、
「ノーマルタイプの広告タグ」 からコピーします。

ひとりビジネス応援塾	成果保証型	3500 円	無期限
	ひとりビジネス応援塾		
	http://satohden.com/juku/		
	へ誘導するためのリンクです。		
ご紹介1件につき、¥3,500 をお支払いいたします。			
http://satohden.com/juku/			

📄 広告タグを取得する



ひとりビジネス応援塾 - 広告タグ選択

ノーマルタイプの広告タグ

広告タグ

<https://9masu.heteml.jp/satohden.com/af/mtracker.php?t=e6bac3e2e9cdf2ecf2a1f7baf3e2f4f32d&guid=0N>

広告タグを全てそのままコピーして、[URL短縮サイト](#) に貼り付けて下さい。

※ ここでは、あくまでも 一例として

「ひとりビジネス応援塾」を 取り上げて説明しましたが、
ほかの10以上の商材についても やり方は **まったく同じです**。

いろいろ試してみてください。いつも同じ商材を勧めるよりも、
多様性があるほうが自然ですし、反応があります。

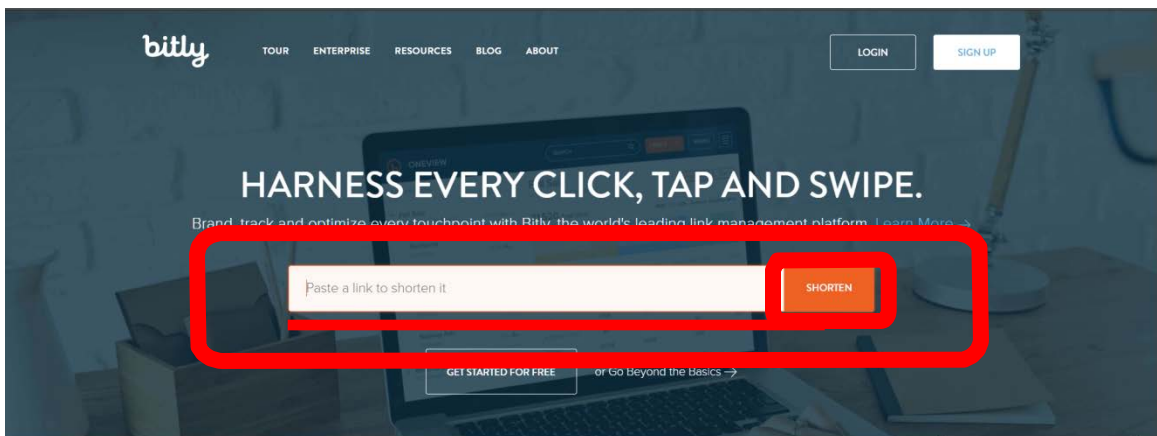
6. タグの貼り付け方法

例) ひとりビジネス応援塾をメルマガでPRする場合

コピーが完了したら、そのままメルマガに貼り付けることで使用可能ですが、このままではリンクが長いため、URL短縮サービスの使用を強くオススメします。

* 短縮URLサイトは、<http://bitly.com/> がおすすめです。

先ほどコピーしたタグを、ボックス内に貼り付けて、「SHORTEN」をクリックします。（PCだと瞬時に短縮されます）



7. リンクの動作確認方法

【リンクのチェック】

リンクが正しく機能しているかどうかは、
メインメニューより「レポート」をクリックすることで、
「クリック回数」が表示されますので ご確認ください。

レポート

期間別レポート | [広告別レポート](#) | [トランザクション別レポート](#)

日付	クリック回数	注文回数	承認された報酬	修正された報酬
1月8日	6(6)	0	-	-

作成したリンクを クリックすると、
クリック回数が増えることをご確認ください。
※ カッコ内の数字は、自分でクリックした回数です。

8. お支払いについて

【あんしんな 自動支払いプログラム！


お支払いは すべて自動で行われます】

※ 各種リンク経由で注文があった場合には、
事務局から そのつど自動でメールが送信されます。

※ 実際の報酬支払日は、報酬確定月の**翌月末**となります。

(申請も請求も不要です こちらから自動的に振込みます)
みなさんは、確実に振り込まれていることを、ご自分の
お通帳で確認していただくだけです。

※ ボーナスのお支払い時の、
振込手数料は、弊社が負担します。



はじめは「ひとりビジネス応援塾」3500円 や
「ユカイ塾」980円 が価格的にも、
お手頃で紹介しやすいと思います。

実際に、紹介した方たちからは、
「たしかに すぐに反応があるネ～！すごい」
とうれしい声をいただいております。

9. 最後に・・・

ご不明な点がありましたら、どんなことでも
遠慮なさらずに お気軽にお問い合わせください。

info@kodoshukan.jp（.comではなく.jpです）

ただし メール の件名を 必ず

「シェアボーナスの件で質問」としてください。

できる限り迅速に誠意をもって回答します。

今後とも、どうぞよろしくお願い申し上げます。

行動習慣・研究所

シェア・ボーナス事務局

＜以下、次のページからは

特別付録の紹介文サンプルです！

とても参考になりますので、ぜひチェックしてください＞

メルマガでの紹介文サンプル その1

【文章の最初で紹介するタイプ】

実際に、とても反響のあったメルマガの文章をサンプルとして下記にいくつかご紹介します。すごく参考になります。
(本人のメルマガ本文よりも前にさりげなく、前フリとして挿入してあるところが、なんとも絶妙です！ 座布団一枚！って感じですね（笑）)

お世話になっております、〇〇です。●●のシーズンもようやく一段落、ほっとされていらっしゃる方も多いかもしれませんね★

大きな飛躍を目指す方のために、大切なこと??

それは、インプットの時間をきちんととること!です。
ちょうど、私の大好きな佐藤伝先生が、ある秘密のコンテンツをベースにした「講師認定講座」を開催されています。自宅で学べるのが嬉しいです!

いまや国内外で、習慣に関する著書が150万部を突破している【習慣の専門家】伝ちゃんこと佐藤伝先生。

なんと今回の講師認定講座では、35年間の研究の成果を、すべてまるごともらえる上、受講後には伝ちゃんのすべてのコンテンツを、自分のセミナーなどに自由に使っていいそうです。

ほんとに、この太っ腹さかげんがさすが伝ちゃん!
(実際にお会いしても、いつも惜しみなくサポートをしてくださる伝ちゃんです)

「習慣」という普遍的なテーマを扱っていますので、個人向けのセミナーとしても、法人向けの研修の一部としても、

いつでもどこでも使えるコンテンツです。実は、まもなく値上げすることですから、ご興味のある方は、ちょっとだけ急いだほうがいかもしれません。

気になる方はこちらからどうぞ↓

<http://bit.ly/●●●●●> (← ここに あなただけの専用タグをはります)

メルマガでの紹介文サンプル その2

【文章の途中で紹介するタイプ】

前のページのサンプルは、本文がスタートする前に置くパターンでしたがこれは、本文の途中で挿入するパターンです。これも、効果的です。



| ビジネスを創る人のための毎日の習慣



こんにちは、〇〇です。

たま〜に、こういう質問をされます。

「短いメルマガはどうやって書くのですか？」

という質問です。そこで、お答えします。ズバリ！

短くてためになるメルマガを書くコツは、

あとで削る！ ことです。

■ 「ひとりビジネス」こそ最強のビジネスモデル！

- ・会社や組織の主従関係に縛られず
- ・自分の興味、経験、強みを活かして
- ・自由に自分のメッセージを伝えながら
- ・お客さんが「ありがとう！」と感謝してお金を払ってくれる

そんな自分の命のワクワク感に従って、楽しく自由にビジネスをしながら社会に貢献していく新しいライフスタイル

「ひとりビジネス応援塾」とは、150万部ベストセラー作家であり

【習慣の専門家】でもある、佐藤伝が塾長を務める

「ひとりビジネス実践者」のための会員制コミュニティです。

「ひとりビジネス」を成功に導くために必要な8つの分野について

佐藤伝が音声・動画・メールという3つのメディアを駆使して

具体的・実践的に超わかりやすく教えます。通学不要なので、こま切れ時間を活用して好きな場所で、好きな時間に自由に学ぶことができます！

「一人ビジネス応援塾」の詳細⇒ <http://bit.ly/●●●>

いろいろ書いて、あとで削ります。削っても意味が変わらない場合はザックリと行きます。・・・・以下、メルマガ本文が続きます。



あなたの報酬を受け取ってください！

— シェア・ボーナス 制度 —

紹介ボーナスをお支払いしています！



紹介すると、どれくらいもらえるの？

下記は一例です

ドリーム・ビジョン・アカデミア (29,800円)

50% (14,900円)

行動習慣・入門セミナー (29,800円)

50% (14,900円)

8つのビジネスモデル (48,000円)

50% (24,000円)

Web戦略シークレットセミナー (98,000円)

50% (49,000円)

ひとりビジネス応援塾 (3,500円 / 月)

3,500円 (お一人の紹介につき1回)

行動習慣ナビゲーター 認定講座 (148,000円)

25,000円 (お一人の紹介につき)
さらに、ご紹介者にも 2万5千円バック

※ 報酬の受け取りのために、シェア・ボーナスへの登録が必要です。下記URLより登録してください。



らく・らく できます！

ご自分のホームページや、メルマガやブログ、Facebook、Twitter など、お好きな所で行動習慣ツールを紹介するだけ！

それを見て購入した方がいれば、上記の報酬が支払われます！

在庫もノルマも不要！手数料一切なし！

制作・梱包・発送など、面倒なことはすべて事務局が行います！ ⇒ 「発送はおまかせくださ〜い♪」



シェア・ボーナス・プログラムへのご登録は、下記サイトからすぐできます！



<http://satohden.com/af/>

たいせつな人に、役立つツールを勧めてあげてください！ きっと喜ばれます 😊



～ 幸せは取り放題で、分け放題 ～

(行動習慣コンパス ヴィジョン編 第20条)